




# Rouvres-sur-Aube (52) - section ZB

-  Coeur du Parc national
-  Limites parcellaires
-  Sections cadastrales

