




# Aubepierre-sur-Aube (52) - section E zoom 4

-  Coeur du Parc National
-  Limites parcellaires
-  Sections cadastrales

