




Auberive (52) - section A zoom 8 (attention à l'orientation de la carte)

-  Coeur du Parc National
-  Limites parcellaires
-  Sections cadastrales

